

# XT LEWENSORIËNTERING Graad 2

Naam: \_\_\_\_\_

Klas: \_\_\_\_\_

Vak: Padveiligheid

Datum: \_\_\_\_\_

Punte: 10

Vraag 1 verwys na die volgende skets



Skets 1: 3MC60.GIF

Vraag 1: Waar/Onwaar [1]

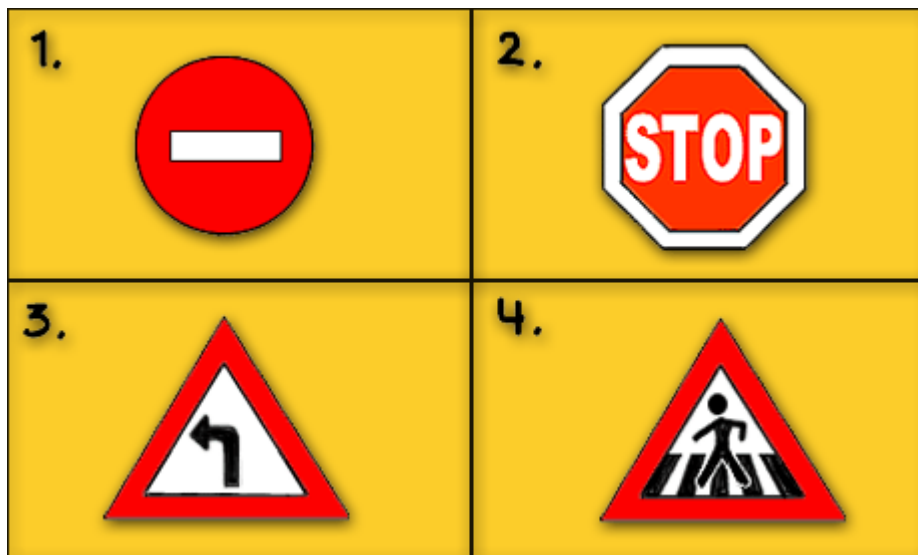
Lewensoriëntering - LU 1 : AS 4

Hou aan die **HANDRELINGS** vas wanneer jy op die bus klim, en weer wanneer jy afklim.

WAAR

ONWAAR

Vrae 2 tot 4 verwys na die volgende skets



*Skets 2: 2NV29.GIF*

Vraag 2: Waar/Onwaar [1]

Lewensoriëntering - LU 1 : AS 4

Voetgangers moet altyd die pad by 'n VOETOORGANG oorstek.

WAAR

ONWAAR

Vraag 3: Veelvuldige Keuse [1]

Lewensoriëntering - LU 1 : AS 4

Padteken ... beteken 'geen toegang'.

A 3

B 1

C 4

Vraag 4: Veelvuldige Keuse [1]

Lewensoriëntering - LU 1 : AS 4


Padteken ... waarsku ons oor 'n 'skerp draai na links'.

A 3

B 4

C 2

Vrae 5 tot 7 verwys na die volgende skets



*Skets 3: 2NV30.GIF*

**Vraag 5: Waar/Onwaar [1]**

Lewensoriëntering - LU 1 : AS 4

Dit is veilig om iemand 'n geleentheid op 'n fiets te gee.

**WAAR**

**ONWAAR**

**Vraag 6: Veelvuldige Keuse [1]**

Lewensoriëntering - LU 1 : AS 4

As ons fietsry, moet ons altyd ... ry.

**A** agtermekaar

**B** langs mekaar

**C** op die sypaadjie

**Vraag 7: Cloze [1]**

Lewensoriëntering - LU 1 : AS 4

Jy moet (I) 'n valhelm dra wanneer jy fietsry.


1

▸ altyd

▸ miskien

▸ op slegte paaie

*Vraag 8 verwys na die volgende skets*




*Skets 4: 1MC37.GIF*

**Vraag 8: Socrates [1]**

Lewensoriëntering - LU 1 : AS 4

Mense moet ...-gordels dra om hulle veilig te hou wanneer hulle in 'n motor ry.

*Vraag 9 verwys na die volgende skets*



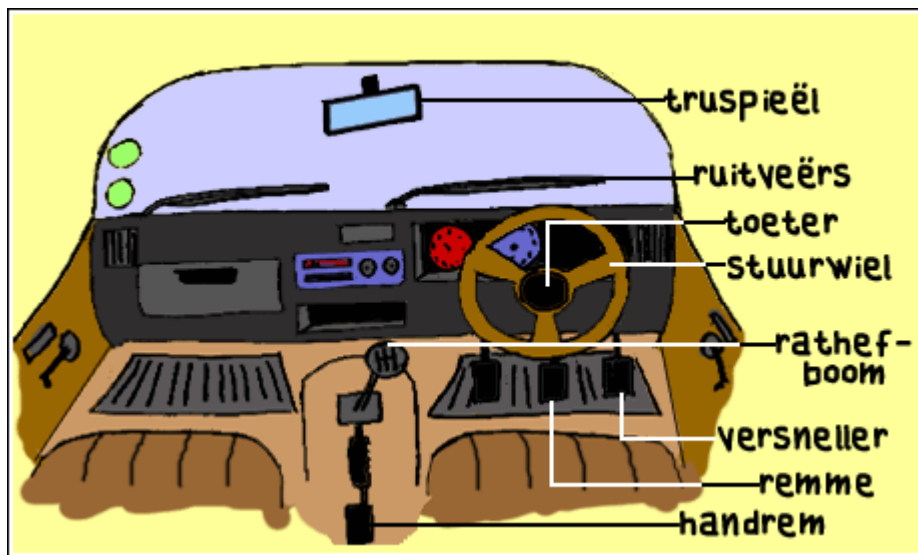
*Skets 5: 1MC28.GIF*

**Vraag 9: Socrates [1]**

Lewensoriëntering - LU 1 : AS 4

Kyk links en ... voordat jy 'n pad oorsteek.

*Vraag 10 verwys na die volgende skets*



Skets 6: 2NVA41.GIF

Vraag 10: Cloze [1]

Lewensoriëntering - LU 1 : AS 4

As dit begin reën, skakel ons die (1) aan.

1	
---	--

▸ratte

▸remme

▸ruitveërs

10 Vrae, 5 Bladsye